




Весенний пейзаж


Выполнила: Воспитатель группы продленного дня
Тарасенко Алла Игоревна





Весна- одно из самых чарующих времен года. Весна всегда радует своей теплой погодой, первыми солнечными цветами.

Рисовать весенний пейзаж интересно, увлекательно и достаточно просто.

Для этого понадобится:

- ▶ Акварельные краски
 - ▶ Баночка с водой
 - ▶ Круглые кисточки
 - ▶ Бумага
 - ▶ Ластик
 - ▶ Карандаш, ручка
- 

1. Изобразите стволы берез



2. Нарисуйте линию горизонта и
небольшую речку



3. Нарисуйте бревно, которое перекинуто через реку. Затем изобразите ствол дерева, которое расположено вдали, а также куст верба, который расположен на берегу.



4. Пририсуйте деревьям ветки. Нарисуйте маленькую елочку, растущую около берез. Изобразите очертания деревьев на горизонте.



5. Обведите набросок ручкой. Нарисуйте на вербе ростки, а также проталины на земле.



6. Ластиком удалите предварительный рисунок



7. Сильно разбавленной водой и синей краской закрасьте небо. Изумрудно-зеленой раскрасьте деревья на горизонте.



8. Раскрасьте деревья.



9. Раскрасьте голубой водой речку, а там где лежит бревно-коричневой.



10. Раскрасьте елку темно-зеленой краской, а проталины светло-зеленой и светло-коричневой. Сугробы немного закрасьте сильно разбавленной водой голубого цвета.



11. Раскрасьте вербные ветки коричневой и желтой краской.

